


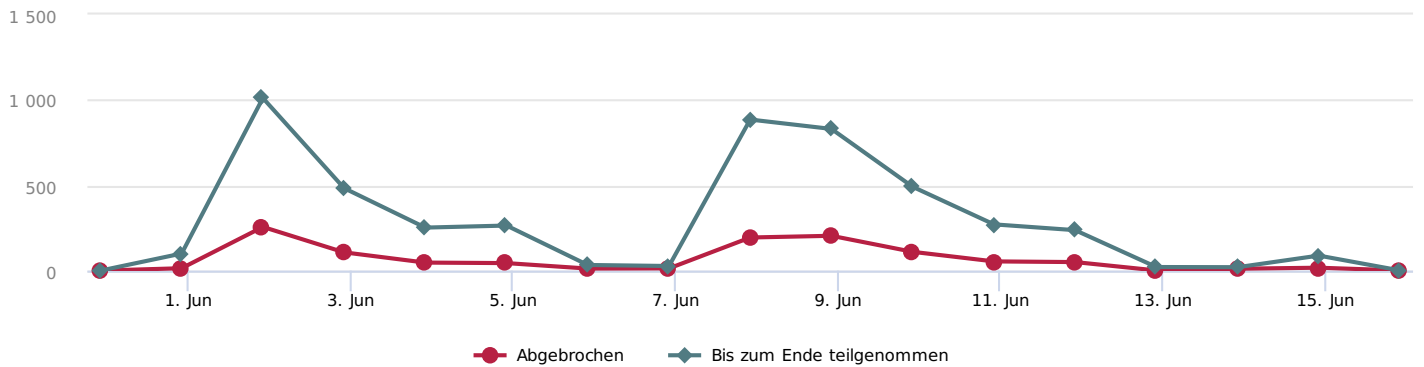



Zusammenfassung / Ergebnis: **3. Umfrage über die Auswirkungen der Corona-Krise auf die deutsche Anwaltschaft**

# Umfrage über die Auswirkungen der Corona-Krise auf die deutsche Anwaltschaft

Filter:	-
Besucher:	<b>9.215</b>
Teilnehmer:	<b>6.149</b> (66,73%) 
Abgeschlossen:	<b>5.014</b> (81,54%) 
Abgebrochen:	<b>1.135</b> (18,46%) 
Anzahl Fragen:	<b>14</b>
Ø Teilnahmezeit:	<b>00:03:22</b>



Besucherquellen	Einladungen / Besucher / Teilnehmer
Umfragelink direkt	- / 9.215 / 6.149 

## 1. Frageseite

1. Frage 👤 6130 | 19 "Keine Angabe"

### 1. In welchem Bundesland arbeiten Sie?

Bitte teilen Sie uns mit, in welchem Bundesland Sie Ihre Kanzlei eingerichtet haben. So können wir die Relevanz der noch folgenden Fragen bundeslandabhängig einschätzen und bewerten.

Baden-Württemberg	10,05%	616	
Bayern	20,69%	1.268	
Berlin	17,34%	1.063	
Brandenburg	4,39%	269	
Bremen	1,24%	76	
Hamburg	2,40%	147	
Hessen	1,42%	87	
Mecklenburg-Vorpommern	2,48%	152	
Niedersachsen	6,84%	419	
Nordrhein-Westfalen	12,48%	765	
Rheinland-Pfalz	3,49%	214	
Saarland	1,63%	100	
Sachsen	9,22%	565	
Sachsen-Anhalt	2,02%	124	
Schleswig-Holstein	3,80%	233	
Thüringen	0,52%	32	

6.130

## 2. Frageseite

2. Frage 👤 5742 | 160 "Keine Angabe"

### 2. Sind Sie als Einzelanwalt/Einzelanwältin tätig oder gehören Sie einer Sozietät an?

Bitte verraten Sie uns, ob Sie Einzelkämpfer/in, ggf. in Bürogemeinschaft, oder in einer Sozietät tätig sind.

Einzelanwalt/ Einzelanwältin in einer Einzelkanzlei	44,48%	2.554	
Einzelanwalt/ Einzelanwältin in einer Bürogemeinschaft	14,94%	858	
Angestellte/r Anwalt/Anwältin in einer Kanzlei mit bis zu 5 Anwälten	5,94%	341	
Angestellte/r Anwalt/Anwältin in einer Kanzlei mit bis zu 10 Anwälten	3,17%	182	
Angestellte/r Anwalt/Anwältin in einer Kanzlei mit bis zu 20 Anwälten	2,63%	151	
Angestellte/r Anwalt/Anwältin in einer Kanzlei mit mehr als 20 Anwälten	5,52%	317	
Partner/in in einer Kanzlei mit bis zu 5 Anwälten	15,19%	872	
Partner/in in einer Kanzlei mit bis zu 10 Anwälten	3,52%	202	
Partner/in in einer Kanzlei mit bis zu 20 Anwälten	1,86%	107	
Partner/in in einer Kanzlei mit mehr als 20 Anwälten	2,75%	158	

5.742

### 3. Auf welchen Arbeits- bzw. Rechtsgebieten sind Sie vorwiegend tätig?

Aus welchen Rechtsgebieten stammen Ihre Mandate überwiegend? Mehrfachnennungen sind möglich.

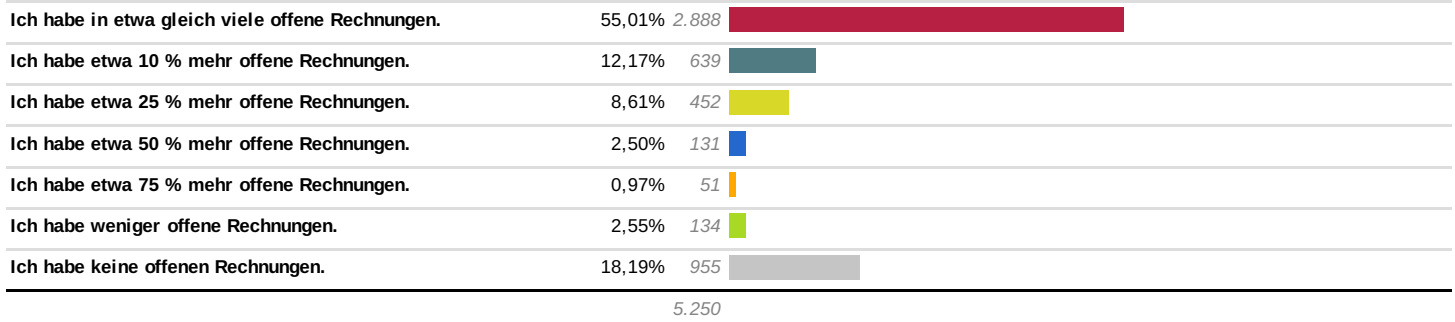
Agrarrecht	0,92%	52	
Arbeitsrecht	28,88%	1.638	
Bank- und Kapitalmarktrecht	3,37%	191	
Bau- und Architektenrecht	8,55%	485	
Datenschutzrecht	3,53%	200	
Erbrecht	18,37%	1.042	
Europarecht	0,85%	48	
Familienrecht	25,97%	1.473	
Gewerblicher Rechtsschutz	4,76%	270	
Handels- und Gesellschaftsrecht	13,98%	793	
Informationstechnologierecht	2,98%	169	
Insolvenzrecht	5,94%	337	
Internationales Privatrecht	1,38%	78	
Internationales Wirtschaftsrecht	3,16%	179	
Kartellrecht	0,97%	55	
Medizinrecht	4,39%	249	
Miet- und Wohnungseigentumsrecht	21,28%	1.207	
Migrationsrecht	2,47%	140	
Prüfungsrecht	0,25%	14	
Schuldrecht	13,68%	776	
Sozialrecht	9,45%	536	
Sportrecht	0,41%	23	
Steuerrecht	7,97%	452	
Strafrecht	14,39%	816	
Straßenverkehrsrecht	8,53%	484	
Transport- und Speditionsrecht	0,90%	51	
Urheber- und Medienrecht	3,21%	182	
Vergaberecht	1,53%	87	
Verfassungsrecht	0,67%	38	
Verkehrsrecht	16,65%	944	
Versicherungsrecht	5,43%	308	
Verwaltungsrecht	7,28%	413	
Sonstiges	14,12%	801	

14.531

4. Frageseite

4. Frage | 5250 | 263 "Keine Angabe"

## 4. Haben Sie seit Beginn der Corona-Krise mehr Außenstände bei den Mandanten?

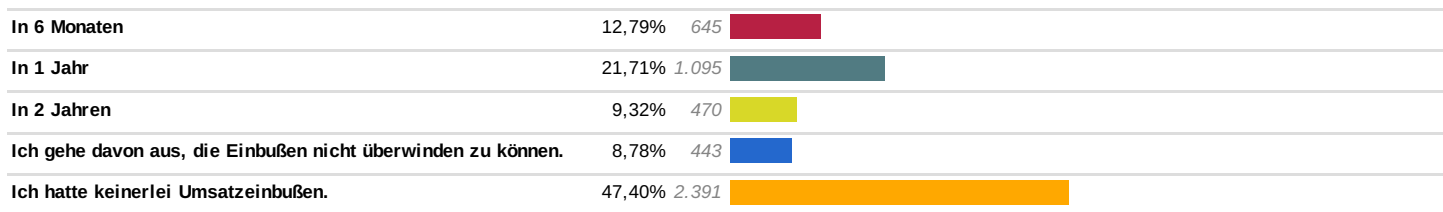


5. Frageseite

5. Frage 👤 5044 | 289 "Keine Angabe"

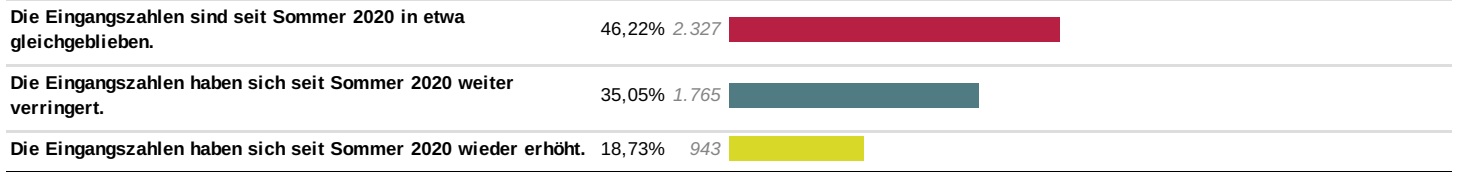
5. Falls Sie Umsatzeinbußen zu verzeichnen haben/hatten: Zu welchem Zeitpunkt wären die durch die Corona-Pandemie erfolgten Einbußen in Ihrer Kanzlei/Sozietät Ihrer Einschätzung nach wirtschaftlich überwunden?

Was glauben Sie?



5.044

## 6. Haben sich die Eingangszahlen neuer Mandate im Verhältnis zur ersten Phase der Pandemie (seit Sommer 2020) stabilisiert?



5.035

## 7. Haben Sie während der Pandemie gerichtliche Verfahrenshandlungen im Wege der Bild- und Tonübertragung (Videoverhandlungen) durchgeführt oder wurde eine Sachverständigenanhörung oder Zeugenbefragung auf diesem Wege vorgenommen?

Ja, ich habe einen oder mehrere entsprechende Anträge gestellt und auch das Gericht hat Videoverhandlungen von Amts wegen beschlossen.	12,14%	610	
Ja, ich habe einen oder mehrere Anträge gestellt. Seitens des Gerichts wurden Videoverhandlungen von Amts wegen nicht beschlossen.	3,70%	186	
Ja, das Gericht hat von Amts wegen eine oder mehrere Videoverhandlungen beschlossen. Anträge habe ich nicht gestellt.	12,12%	609	
Nein, ich habe das auch nicht beantragt.	65,54%	3.292	
Nein, weil das Gericht meinen Antrag abgelehnt hat.	6,49%	326	






5.023



8. Frageseite

8. Frage 👤 4911 | 232 "Keine Angabe"

8. Wie groß ist der Anteil an Verfahrenshandlungen im Wege der Bild- und Tonübertragungen im Verhältnis zu den von Ihnen seit Jahresbeginn insgesamt absolvierten Verfahrenshandlungen?

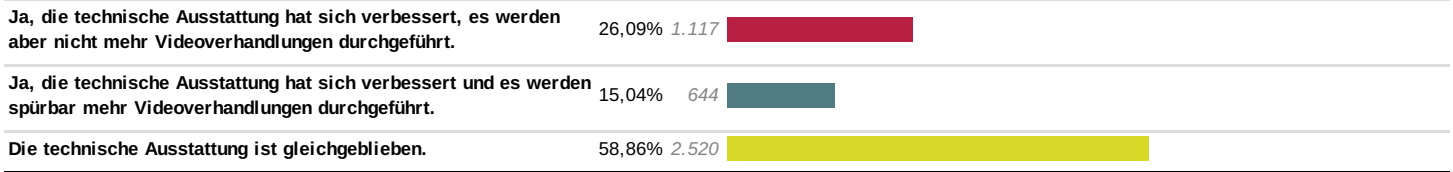
Null	73,83%	3.626	
ca. 5 % - 15 %	19,08%	937	
ca. 15 % - 30 %	3,34%	164	
ca. 30 % - 50 %	2,02%	99	
über 50 %	1,73%	85	

4.911

9. Frageseite

9. Frage 👤 4281 | 835 "Keine Angabe"

9. Haben Sie das Gefühl, dass sich die technische Ausstattung von Gerichten seit Pandemiebeginn verbessert hat und mehr Videoverhandlungen durchgeführt werden können?



4.281

## 10. Wünschen Sie sich mehr Videoverhandlungen? Auch nach der Pandemie?

---

Ja, ich wünsche mir generell mehr Videoverhandlungen, sowohl während als auch nach Corona.

47,51% 2.293



---

Ja, ich wünsche mir mehr Videoverhandlungen, solange Corona andauert. Danach möchte ich wieder ausschließlich vor Ort verhandeln.

10,55% 509



---

Nein, ich wünsche mir generell keine Videoverhandlungen.

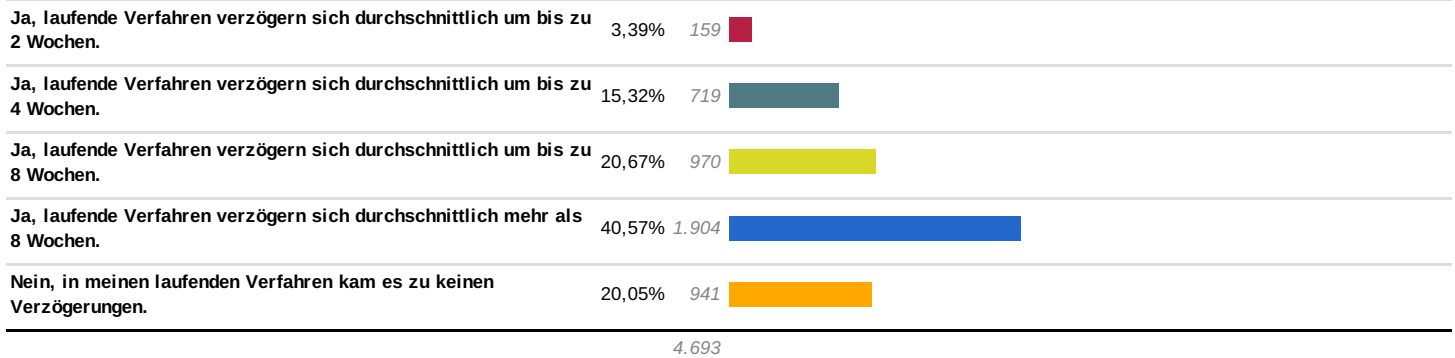
41,94% 2.024





---

4.826

## 11. Kommt es aktuell noch zu spürbaren Verzögerungen in laufenden Verfahren?



## 12. Wurden – im Vergleich zu der Zeit vor Corona – in laufenden Verfahren vermehrt schriftliche Entscheidungen getroffen?

Ja	41,65%	1.900	
Nein	58,35%	2.662	
4.562			

## 13. Haben Sie bereits einen Impftermin?

Ja, ich bin bereits zum zweiten Mal geimpft.	30,79%	1.454	
Ja, ich habe bereits die Erstimpfung erhalten.	49,34%	2.330	
Ich bin noch nicht geimpft, habe aber bereits Termine buchen können.	5,74%	271	
Nein, ich habe noch keinen Termin, da in meinem Bundesland Gruppe 3, zu der ich zähle, noch nicht an der Reihe ist.	6,04%	285	
Nein, ich habe noch keinen Termin, da in meinem Bundesland Gruppe 3 zwar schon geimpft wird, ich aber nicht erfasst bin.	8,09%	382	

4.722

## 14. Haben Sie während der Pandemie einen Ausbildungsvertrag (ReFa oder ReNo) abgeschlossen?

